

MANUALE DOGANALISTA

(RAPPRESENTANTE IN DOGANA, TRANSITARIO, SPEDIZIONIERE MERCE)

Versione 1.0
Gennaio 2026

Sommario

1	Ruolo del “Doganalista”	3
1.1	Generalità	3
1.2	Merce unionale o sdoganata fuori porto	3
2	Accesso al VPCS	4
3	(Export) Processo	5
4	(Export) Caricamento dei file “Distinta di imbarco”	5
5	(Export) Inserimento manuale delle “Distinte di imbarco”	7
6	(Export) Consultazione delle “Distinte di imbarco”	10
7	(Export) Consultazione dello stato della merce	11
8	(Export) Cambio nave	12
9	(Export) “Distinte di imbarco” inviate fuori tempo massimo	12
10	A22	12
11	Import	12
11.1	Controllo degli A3	12
11.2	Consultazione dello stato dei container	12

1 Ruolo del “Doganalista”

1.1 Generalità

Nel VPCS, il Port Community System del Veneto, “**Doganalista**” è il Rappresentante in Dogana (noto anche come “transitario” o “spedizioniere merce”), ovvero chi:

- in import presenta le dichiarazioni doganali;
- in export presenta le dichiarazioni doganali e comunica a Terminal, Agenzie Marittima/compagnia e CAD (il nome che designa lo spedizioniere nave nel VPCS) la prontezza doganale della merce.

Nel VPCS, per le importazioni, il Doganalista controlla gli A3 derivati dalle navi in arrivo e lo stato dei contenitori, ricercando la propria merce a partire da N° del container, Polizza, Targa, Booking o MRN (funzionalità “tracking”).

In esportazione, oltre a verificare lo stato della propria merce attraverso la citata funzione di “tracking”, inserisce nel VPCS le informazioni doganali in due modi:

- **inserimento manuale** compilando maschere sul sito web del VPCS stesso;
- **caricamento di file**, chiamati “**Distinte di imbarco**”, estratti dal proprio software doganale.

I software **ForspedG** (ACO Informatica-WiseTech Global) e **SP1** (Leviahub) sono pronti per la generazione delle “Distinte di imbarco”, mentre **Gulliver** (GMG Sistemi) è in fase di test (è in corso lo sviluppo per la compatibilità da parte dei software **B&B** e **App2do**).

Si raccomanda di **verificare con il proprio fornitore**, se la versione di software in uso è aggiornata con la funzionalità di esportazione per il VPCS!

1.2 Merce unionale o sdoganata fuori porto

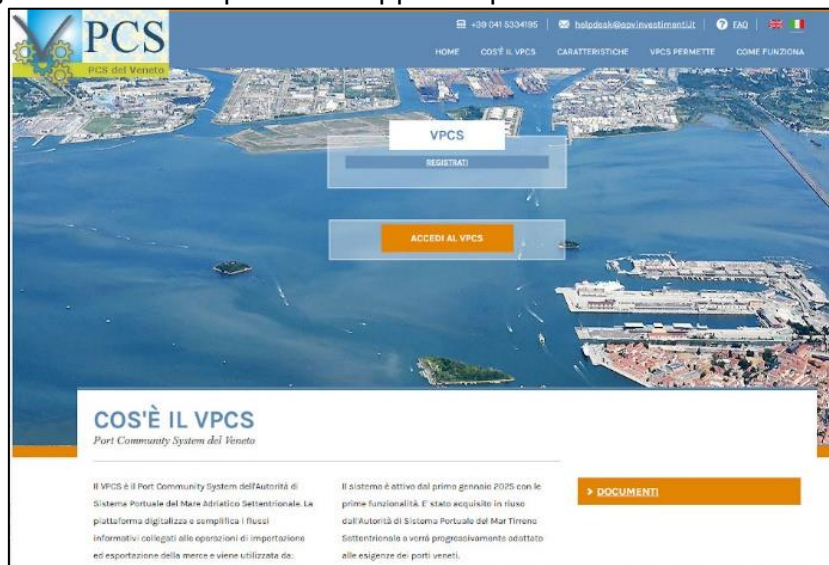
Se i dati relativi alla merce non passano attraverso il proprio software doganale (per esempio in caso di **merce unionale (POUS, ex T2L)** o di merce che ha fatto **dogana fuori dal porto** (per la quale attualmente il doganalista riceve il PDF della dichiarazione e si limita a inoltrarlo alla compagnia), si deve ricorrere all’**inserimento manuale**.

Per quanto riguarda le **tasse portuali**, cui entrambe le merci sono soggette, il VPCS consente di **generare gli A22** per il pagamento.

2 Accesso al VPCS

Il sistema VPCS è raggiungibile all'indirizzo: <https://vpcs.it>

Gli utenti già registrati dovranno premere l'apposito pulsante "Accedi al VPCS"



Nella maschera di accesso inserire nome utente (username) e password e poi premere il pulsante "Login":



3 (Export) Processo

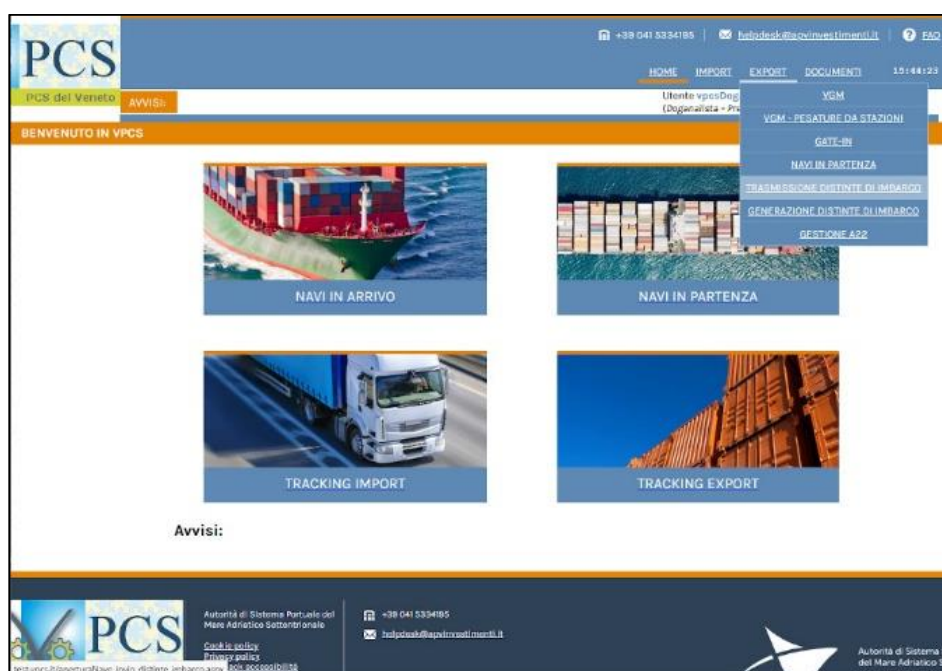
Nel caso di una procedura di export avvengono le seguenti operazioni:

1. l'Agenzia Marittima apre la nave indicando viaggio, ETA, Closing Time, e spedizioniere nave (CAD);
2. il terminal convalida l'apertura nave (la mancata convalida impedisce l'acquisizione/invio delle D.I.; in questo caso nell'elenco delle navi in partenza la nave risulterà non operabile);
3. i transitari (Doganalista), entro i termini del closing time, inviano al VPCS le "Distinte d'imbarco" che contengono i riferimenti alle dichiarazioni doganali e ai corrispondenti contenitori;
4. gli spedizionieri nave (CAD) possono iniziare a prelevare i file per la generazione del MMP (i file attualmente prodotti da VPCS sono di tipo D, E, F, S, X, N);
5. dopo l'invio del MMP ad AIDA lo spedizioniere nave (CAD) trasmette a VPCS le risposte (IRISP);
6. con la partenza della nave il Terminal invia la lista della merce effettivamente imbarcata, consultabile da tutti gli operatori.

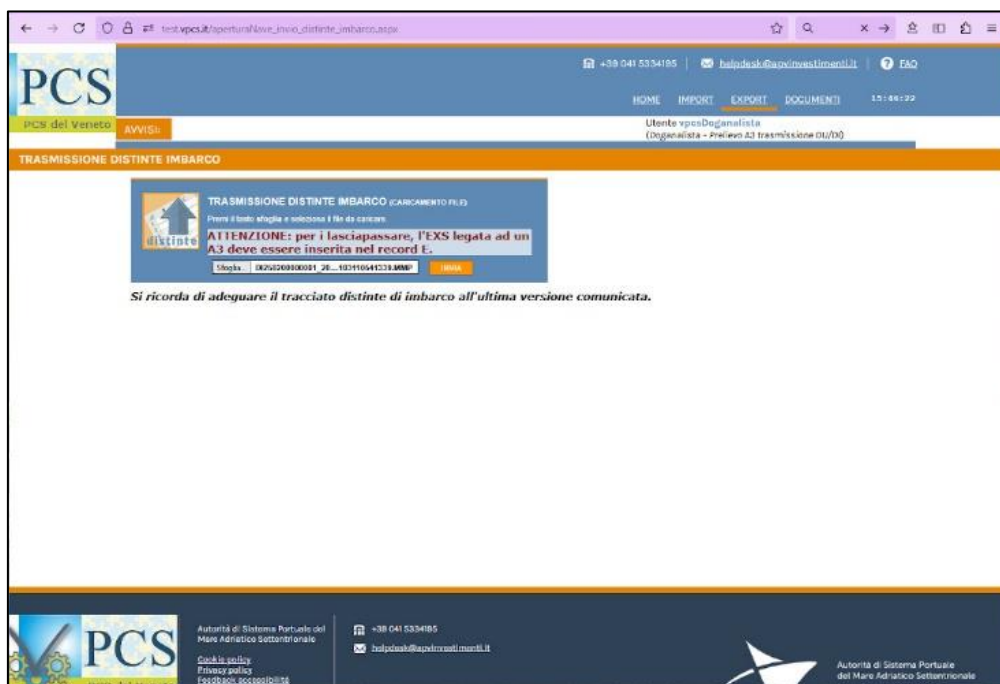
4 (Export) Caricamento dei file "Distinta di imbarco"

Per procedere al caricamento delle "Distinte di imbarco" è necessario aver generato e scaricato il relativo file dal proprio software di gestione doganale.

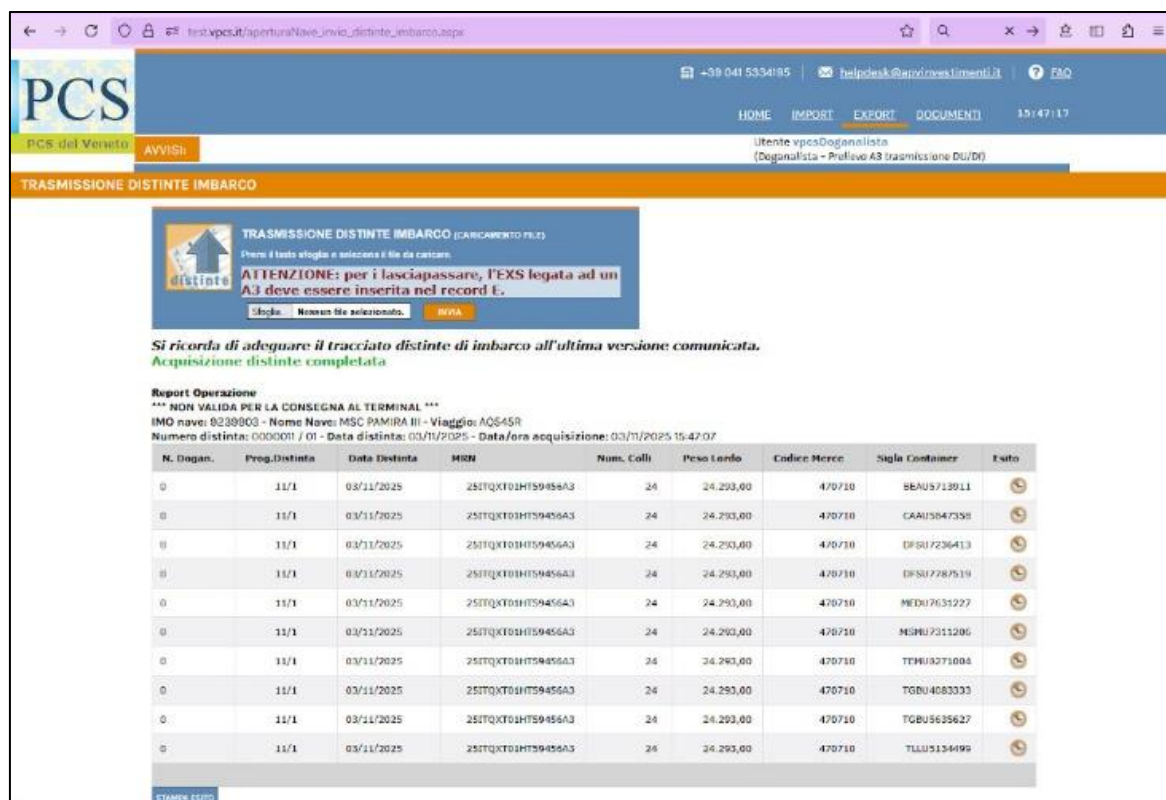
Nel menù a tendina "Export" selezionare: "Trasmissione distinte di imbarco":



Premere il pulsante “Sfoglia” e selezionare il file da caricare (di formato .MMP oppure .txt), generato dal proprio software doganale. Quindi premere il pulsante “Invia”:

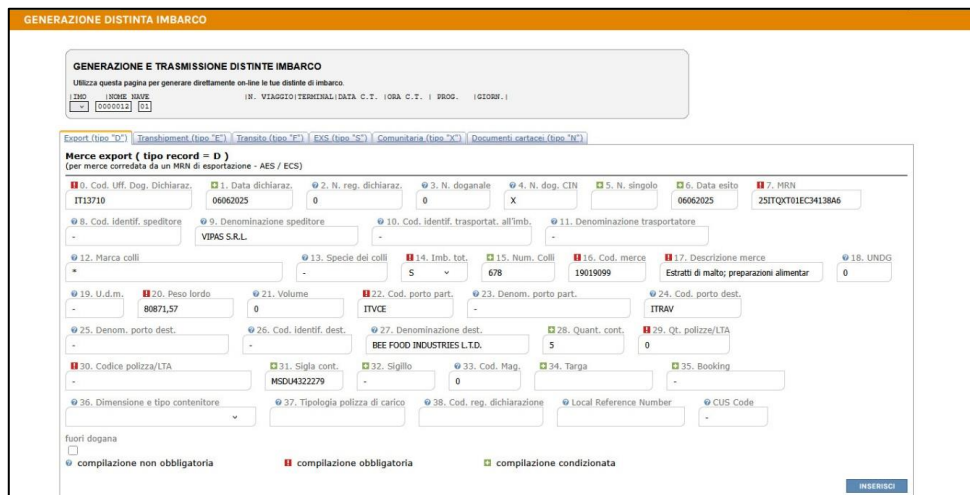


Il VPCS riporta l'esito dell'operazione di caricamento:

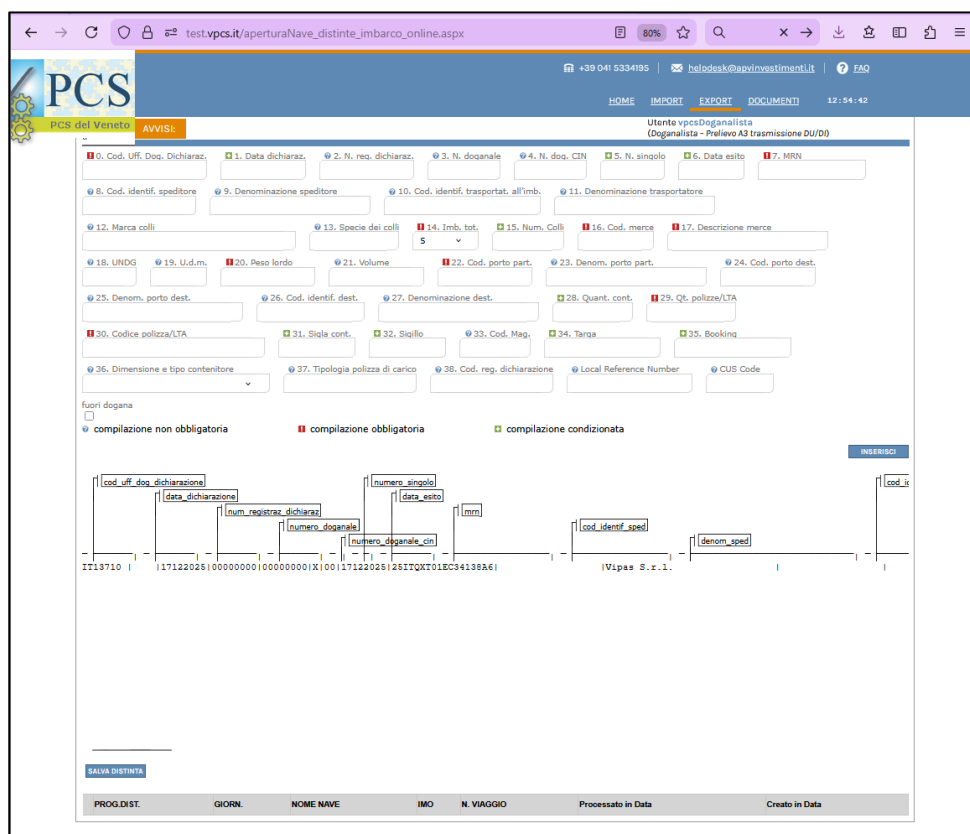


5 (Export) Inserimento manuale delle “Distinte di imbarco”

Una modalità alternativa per inserire le Distinte di imbarco è quella mediante l’inserimento manuale dei dati. Per fare questo, selezionare dal menu Export la voce “Generazione distinte di imbarco” e compilare i singoli campi:



Per salvare la riga, una volta compilati i dati, cliccare sul pulsante “Inserisci”.



Per aggiungere una nuova riga simile alla precedente senza inserire nuovamente i singoli dati, è possibile cliccare due volte sulla riga appena creata e si presenterà la scheda con i dati della riga duplicata, dove si possono effettuare le modifiche necessarie:

Dopo aver effettuato le modifiche, premendo il pulsante “Inserisci” si crea una seconda riga:

8

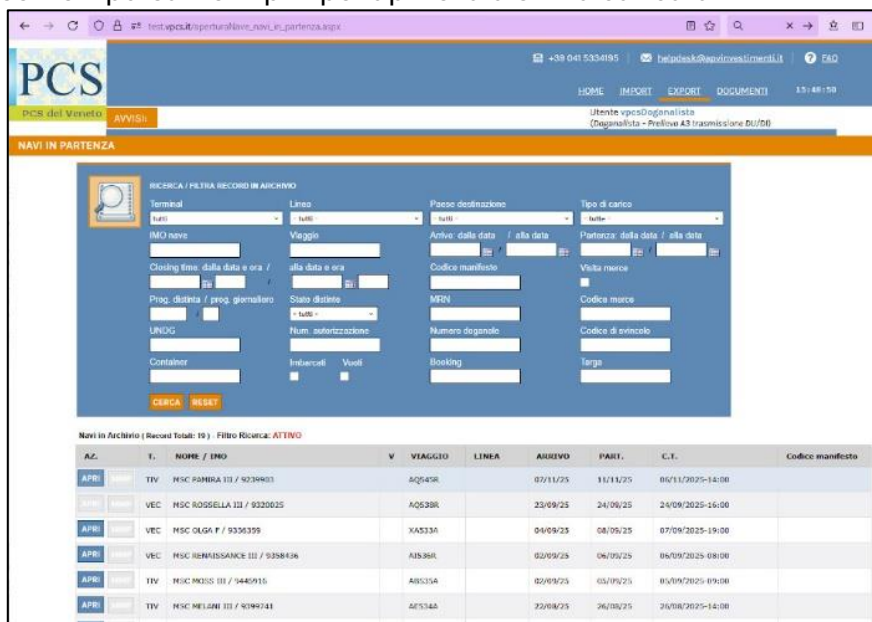
Per salvare la distinta, premere l'apposito pulsante "Salva distinta".

La distinta potrà essere inviata al VPCS, premendo il pulsante "Processa".

<div>SALVA DISTINTA</div>							
<div>CARICA</div> <div>PROCESSA</div> <div>SCARICA</div>	PROG.DIST.	GIORN.	NOME NAVE	IMO	N. VIAGGIO	Processato in Data	Creato in Data
	0000002	01	MED SAMSON	9225794	A2345W		17/02/2025 15:20:42

6 (Export) Consultazione delle “Distinte di imbarco”

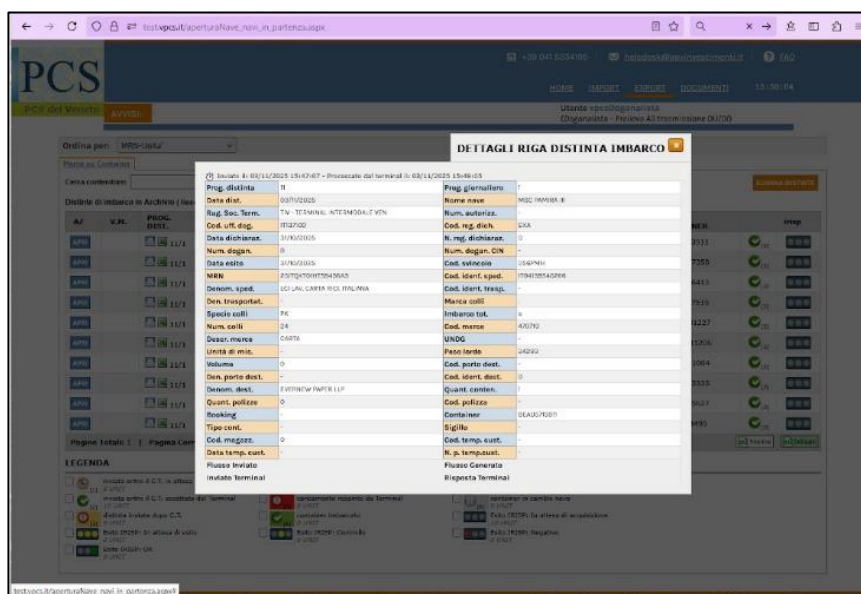
Dalla vista delle navi in partenza, raggiungibile tramite la voce “Navi in partenza” del menù “Export”, è presente il pulsante “Apri” per aprire la distinta caricata:



AZ	TI	NOME / IMO	V	VIAGGIO	LINEA	ARRIVO	PART.	C.T.	Codice manifesto
APRI	TVV	MSC RAMBA III / 9239803		AQ54SR		02/11/25	11/11/25	06/11/2025-16:00	
APRI	VEC	MSC ROSELLA III / 9220025		AQ53BR		23/09/25	24/09/25	24/09/2025-16:00	
APRI	VEC	MSC OLGA F / 9336359		XA533A		04/09/25	08/09/25	07/09/2025-19:00	
APRI	VEC	MSC REPARUSANCE III / 9338436		AIS36R		02/09/25	06/09/25	06/09/2025-08:00	
APRI	TVV	MSC PROUS III / 9440915		AB535A		02/09/25	03/09/25	03/09/2025-09:00	
APRI	TVV	MSC MELONE III / 9399741		AE534A		23/08/25	26/08/25	26/08/2025-16:00	

Premendo il pulsante “Apri” in corrispondenza della riga di una nave, sono visualizzate le righe corrispondenti alle merci che compongono la distinta.

Allo stesso modo, premendo “Apri” in corrispondenza di una riga di merce, vengono visualizzati i dettagli della singola riga.



Prog. distinta	Data dist.	Rag. Soc. Term.	Cod. uff. dog.	Data dichiaraz.	Num. dogan.	Data esito	NOME	Denom. sped.	Den. trasportat.	Spazio coll.	Num. coll.	Descr. merce	Unità di mis.	Volume	Den. porto dest.	Den. porto dest.	Quant. polizze	Rooking	Tipo cent.	Cod. magazz.	Data temp. cart.	Flusso inviato	Flusso Generata
01	02/11/2025	TVV - TERMINAL INTERNAZIONALE VEN	012700	01/11/2025	0	01/11/2025	MSC RAMBA III	EDU-LAN CARRA R/O L'ITALIA	Den. trasportat.	PK	24	CAFFE	CAFFE	24	Den. porto dest.	Den. porto dest.	Quant. polizze	0	0	0	0	0	0

7 (Export) Consultazione dello stato della merce

Una volta inviate le distinte d'imbarco al VPCS, che a sua volta le trasmette al terminal, nel giro di pochi minuti, il terminal risponde confermando secondo due opzioni (visibili su "Navi in partenza"):

- 1) l'avvenuto ingresso al gate della merce

Marca su Container

Cerca container: CERCA

Distinte di imbarco in Archivio | Record Totali: 34 - 37 UNIT | Filtro Ricerca: NESSUNO

AZ	V.M.	PROC. DIST.	DATA DIST.	NRN	NUM. COLLI	PESO LORDO	CODICE MERCE	SEGLA CONTAINER	Inip
APN		4405/1	25/05/15		18	26044	0		
APN		1872/1	25/05/15		20	20000	0		
APN		4401/1	21/05/15		40	17600	0		
APN		4409/1	25/05/15		18	26050	0		
APN		4409/1	25/05/15		18	26040	0		
APN		187042/1	23/05/15		1480	10586.2	48181010	CRSU1105208	
APN		4409/1	25/05/15		18	26047	0	DFSU2432691	
APN		4409/1	25/05/15		18	26051	0	DFSU2484422	

Contenitore a Bordo
Inviato il 25/05/2015
08:17:16
Consegnato al terminal il:
25/05/2015 08:17:26
Processato dal terminal il:
25/05/2015 16:25:32

In questo caso il transitario (Doganalista) stampa la propria D.I. convalidata dal Terminal.

Marca su Container

Cerca container: CERCA

Distinte di imbarco in Archivio | Record Totali: 34 - 37 UNIT | Filtro Ricerca: NESSUNO

AZ	V.M.	PROC. DIST.	DATA DIST.	NRN	NUM. COLLI	PESO LORDO	CODICE MERCE	SEGLA CONTAINER	Inip
APN		4405/1	25/05/15		18	26044	0	BLU2726404	
APN		1872/1	25/05/15		20	20000	0	CLU2982531	
APN		4401/1	21/05/15		40	17600	0	CLU4033224	
APN		4409/1	25/05/15		18	26050	0	CRSU1105217	
APN		4409/1	25/05/15		18	26045	0	CRSU1105208	
APN		187042/1	23/05/15		1480	10586.2	48181010	CRSU9187028	
APN		4409/1	25/05/15		18	26047	0	DFSU2432691	
APN		4409/1	25/05/15		18	26051	0	DFSU2484422	

Stampa copia della distinta di imbarco

- 2) oppure il Terminal risponde con un messaggio di non accettazione, con indicata la motivazione.

Marca su Container

Cerca container: CERCA

Distinte di imbarco in Archivio | Record Totali: 3 - 3 UNIT | Filtro Ricerca: NESSUNO

AZ	V.M.	PROC. DIST.	DATA DIST.	NRN	NUM. COLLI	PESO LORDO	CODICE MERCE	SEGLA CONTAINER	Inip
APN		4405/1	25/05/15		8	10705	0		
APN		4405/1	25/05/15		8	10705	0		
APN		4405/1	25/05/15		8	10705	0		
APN		4405/1	25/05/15		8	10705	0		
APN		4405/1	25/05/15		8	10705	0		
APN		4405/1	25/05/15		8	10705	0		
APN		4405/1	25/05/15		20	22880	0	2CSU8521387	
APN		4405/1	25/05/15		8	10705	0	2CSU8622483	
APN		187042/1	22/05/15	13704417004292184	33	18322.33	84029000	CMAL8513801	

Respingo
Container
FOUR885 non in
terminal
Inviato il 25/05/2015 08:17:16
Consegnato al terminal il:
25/05/2015 08:17:26
Processato dal terminal il:
25/05/2015 16:25:32

- 3) dopo la partenza della nave, l'effettivo imbarco della merce (le righe di merce effettivamente imbarcate si colorano di verde)

8 (Export) Cambio nave

Nel caso di cambio nave, il Terminal invia un messaggio alla piattaforma con le merci in cambio nave, in modo da renderle visibili ai relativi transitari (Doganalista).

Merce su Container

Cerca container: **CERCA**

Distinte di imbarco in Archivio (Record Totali: 3 - 3 UNIT) - Filtro Ricerca: **NESSUNO**

AZ	V.M.	PROG. DIST.	DATA DIST.	MRN	Q	NUM. COLT.	PESO LORDO	CODICE MERCE	SIGLA CONTAINER	inisp
APN		4401/1	21/05/15		E	40	17600	0	CLIU4033224	   
APN		4405/1	25/05/15		E	0	10705	0	TCNU0547024	   
APN		4401/1	21/05/15		E	329	4902	0	XTNU0127646	   

9 (Export) “Distinte di imbarco” inviate fuori tempo massimo





Le distinte inviate fuori C.T. vengono archiviate e sono evidenziate in giallo.

L'accettazione di queste D.I. è di esclusiva competenza del terminal, che le concorda autonomamente con l'operatore interessato.

Merce su Container

Cerca container: **CERCA**

Distinte di imbarco in Archivio (Record Totali: 1 - 1 UNIT) - Filtro Ricerca: **NESSUNO**

AZ	V.M.	PROG. DIST.	DATA DIST.	MRN	Q	NUM. COLT.	PESO LORDO	CODICE MERCE	SIGLA CONTAINER	inisp
APN		180408/1	17/12/14	14ITYQX41T016167107	0	80	16990	34035900	MSKU0748155	   

10 A22

Sezione da sviluppare

11 Import

11.1 Controllo degli A3

Sezione da sviluppare

11.2 Consultazione dello stato dei container

Sezione da sviluppare.